


Составила классный руководитель

5-9 классов  Махмудова М.О

Утверждаю: Директор МКОУ

«Хайхинская ООШ-сад»

 Исаева А.Г



Памятка

по правилам безопасности при организации и проведении новогодних праздников и устройства елок

Правила пожарной безопасности во время новогодних праздников.

Во время новогодних праздников, помимо обычных правил пожарной безопасности, следует соблюдать ещё несколько простых норм, которые позволят вам получить от выходных дней только положительные эмоции:

1. Не украшайте ёлку матерчатыми и пластмассовыми игрушками.
2. Не обкладываете подставку ёлки ватой.
3. Освещать ёлку следует только электрогирляндами промышленного производства.
4. В помещении не разрешается зажигать бенгальские огни, применять хлопушки и восковые свечи. Помните, открытый огонь всегда опасен!
5. Не следует использовать пиротехнику, если вы не понимаете как ею пользоваться, а инструкции не прилагается, или она написана на непонятном вам языке.
6. Нельзя ремонтировать и вторично использовать не сработавшую пиротехнику.
7. Категорически запрещается применять самодельные пиротехнические устройства.

Запрещено:

- устраивать "салюты" ближе 30 метров от жилых домов и легковоспламеняющихся предметов, под низкими навесами и кронами деревьев.
- носить пиротехнику в карманах.
- держать фитиль во время зажигания около лица.
- использовать пиротехнику при сильном ветре.
- направлять ракеты и фейерверки на людей.
- бросать петарды под ноги.
- низко нагибаться над зажженными фейерверками.
- находиться ближе 15 метров от зажженных пиротехнических изделий.

Категорически запрещается использовать рядом с жилыми домами и другими постройками изделия, летящие вверх: траектория их полёта непредсказуема, они могут попасть в дом, залететь на чердак или крышу и стать причиной пожара.

В квартирах и частных домах не рекомендуется при праздновании Нового Года зажигать дома бенгальские огни, использовать взрывающиеся хлопушки,











зажигать на ёлках свечи, украшать их игрушками из легковоспламеняющихся материалов. Не оставляйте без присмотра включённые электроприборы. В случае малейших признаков загорания немедленно сообщите в Службу спасения - 112 (бесплатно), эвакуируйте людей и приступите к тушению огня подручными средствами. Соблюдая указанные требования, вы гарантируете себе хорошее настроение и веселый праздник.

Порядок действий при пожаре

При обнаружении пожара или признаков горения (задымление, запах гари, повышение температуры и т. п.) необходимо:

- немедленно сообщить об этом по телефону 01 (при этом необходимо назвать адрес объекта, место возникновения пожара, а также сообщить свою фамилию); принять по возможности меры по эвакуации людей, тушению пожара и сохранности материальных ценностей.
- Руководитель предприятия (другое должностное лицо), прибывший к месту пожара, обязан: продублировать сообщение о возникновении пожара в пожарную охрану и поставить в известность вышестоящее руководство, диспетчера, ответственного дежурного по объекту; в случае угрозы жизни людей немедленно организовать их эвакуацию, используя для этого имеющиеся силы и средства;
- проверить включение в работу автоматических систем противопожарной защиты (оповещения людей о пожаре, установок пожаротушения),
- при необходимости отключить электроэнергию (за исключением систем противопожарной защиты), остановить работу транспортирующих устройств, агрегатов, аппаратов, перекрыть сырьевые, газовые, паровые и водяные коммуникации, остановить работу систем вентиляции в аварийном и смежном с ним помещениях, выполнить другие мероприятия, способствующие предотвращению развития пожара и задымления помещений здания.

Инструктаж по технике безопасности на новогодние праздники и каникулы учащихся 5- 9 классов МКОУ «Хайхинская ООШ-сад» 2017-2018 учебный год

№ П/Н	ФИО	класс	С инструктажем ознакомился подпись	Инструктаж провела классный руководитель 5-9 классов
1	Хизриев Раджаб	5		Махмудова Магрикаят Омариевна
2	Хизриев Гаджимурад	5		Махмудова Магрикаят Омариевна
3	Магомедов Мирзамагомед	6		Махмудова Магрикаят Омариевна
4	Махмудова Наима	6		Махмудова Магрикаят Омариевна
5	Хизриев Магомед	7		Махмудова Магрикаят Омариевна
6	Цахаева Салихат	7		Махмудова Магрикаят Омариевна
7	Газиева Хамис	8		Махмудова Магрикаят Омариевна
8	Гасанов Магомедхан	9		Махмудова Магрикаят Омариевна
9	Нахаев Муса	9		Махмудова Магрикаят Омариевна
10	Цахаев Магарам	9		Махмудова Магрикаят Омариевна

Общие правила поведения учащихся во время зимних каникул.

1. Необходимо быть осторожным, внимательным на улице, при переходе дороги; соблюдать правила дорожного движения;
2. Соблюдать правила техники безопасности при прогулках на реке:
 - 2.1. Быть осторожным на льду. При недостаточной толщине (до 15 см) не выходить на лёд.
 - 2.3. Необходимо осторожно обращаться с лыжами, коньками, санками.
 - 2.4. При очень низкой температуре воздуха не выходить на прогулку во избежание обморожения кожи.
3. Необходимо заботиться о своем здоровье; проводить профилактические мероприятия против гриппа и простуды;
4. Быть осторожным при контакте с электрическими приборами, соблюдать технику безопасности при включении и выключении телевизора, электрического утюга, чайника и т.д.
5. Соблюдать технику безопасности при пользовании газовыми приборами;
6. Соблюдать временной режим при просмотре телевизора и работе на компьютере;
7. Быть осторожным в обращении с домашними животными;
9. Запрещается находиться на улице без сопровождения взрослых после 22.00 часов.
10. Не стоит без ведома родителей уходить на водоемы.
11. Категорически не рекомендуется играть вблизи проезжей части.
12. Нужно соблюдать все правила пожарной безопасности.
13. Вести себя на водоемах нужно максимально осторожно.
14. Нельзя гладить и тем более дразнить бродячих животных.
15. Не рекомендуется разговаривать с незнакомыми людьми и обращать внимание на знаки внимания или какие-либо приказы посторонних.

Составила классный руководитель

5-9 классов  Махмудова М.О